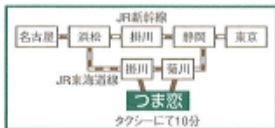
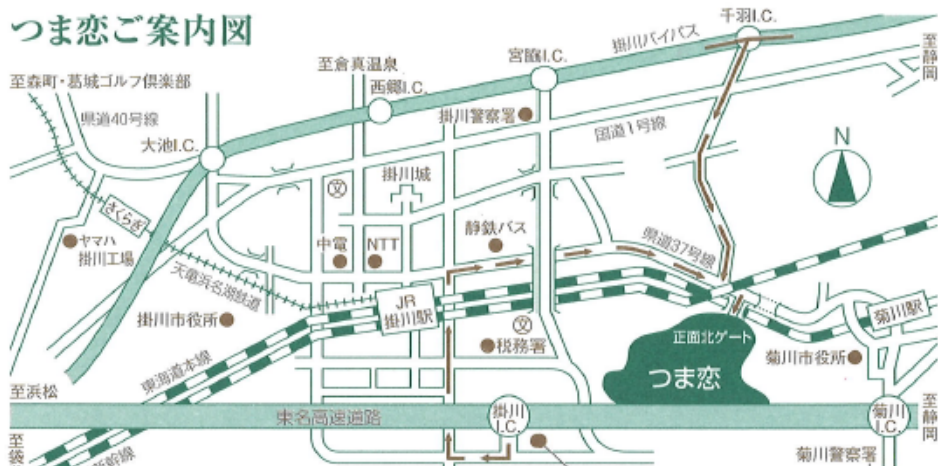


つま恋ご案内図



至大東

〈お車ご利用の方〉

- 大阪より名神・東名經由掛川I.C.まで309km(約3時間30分)
- 東京より202km(約2時間20分)掛川I.C.～つま恋4.9km(約10分)



つま恋
 TSUMAGOI
 静岡県掛川市清水2000
 TEL (0537) 24-1111代
 URL <http://tsumagoi.net>

入園の際は必ず ゲートで一時停止をして チケットをお取り下さい。

北ゲート入口にゲートバーが設置されました。

ご入園の際は必ず一時停止をし、緑の発券ボタンを押して
チケットをお取りいただきます様お願い申し上げます。

お取りいただいたチケットは、お帰りの際に必要となります。
紛失された場合、北ゲートにて1,200円の駐車料金が発生致しますので
ご注意ください。

尚、大会関係者が退園される場合は割引リーダーを使い、駐車料金無料とさせていただきます。

『割引リーダー設置場所』

・昼間 … 審判棟1階 ・夜間 … インドアトイレ前

*大会関係者は駐車料金が無料となりますが、お取りいただいたチケットを紛失された場合、再発行は出来かねますのでご了承下さい。

以上

つま恋乗馬倶楽部・大会事務局

つま恋入園のご案内

1. つま恋入園に関して

- ① **北ゲート入口では必ず一時停止をし、緑の発券ボタンを押しチケットをお取りいただきご入園いただきますようお願い申し上げます。**

※入園時にお取りいただいたチケットはお帰りの際に必要となります。

紛失された場合再発行は出来かねます。

また紛失された場合、北ゲートにて1,200円の駐車料金が発生致しますのでご注意ください。

- ② ゴミはすべてお持ち帰りください！！
- ③ **愛犬と一緒に入園される場合は必ず入園許可申請書に記入の上、事前につま恋乗馬倶楽部に提出して下さい。大会関係者用のパスを馬番とご一緒にお渡し致します。またパスを持たずに愛犬を散歩させる事はおやめください。**
- ④ **競技中はドッグランのご利用が出来ません。**
- ⑤ 犬以外のペットを連れてのご入園はお断りしておりますのでご了承ください。
- ⑥ 入園は北ゲートのみとなっております、24時間入園可能です。
- ⑦ **南通用口は閉鎖の為、ご利用頂けませんのでご注意ください。**
- ⑧ つま恋園内バスの運行が開始となりましたので、車両はP1～P3駐車場をご利用ください。
- ※ 尚リストバンドでは、つま恋乗馬倶楽部への車輛の乗り入れや、駐車はできませんのでご注意ください。

2. 参加馬の入厩

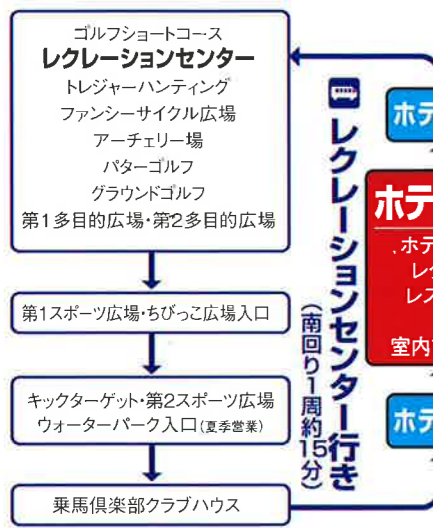
- ① 馬運車は北ゲートより入園し誘導看板に従い走行してください。
- ② 大会厩舎には馬運車以外の車輛は乗り入れできません。荷物等は、馬運車にてお運びください。
- ③ 作業を終了した馬運車は、速やかに誘導看板に従い **指定の駐車場** に移動してください。乗馬倶楽部内での駐車はできません。
- ④ **馬運車の園内走行は制限速度20km/hを厳守してください。**
- ⑤ 馬の積み下ろしは馬運車を駐車するスペースが狭いため、指定場所での左側縦列駐車にて行ってください。また一方通行指定場所での逆駐車は入退厩作業に支障をきたすので行わないでください。

3. 参加馬の退厩

- ① 競技開催中に退厩作業を行う場合、馬運車の乗り入れは、つま恋本厩舎前までとなります。**馬の積み下ろし等は、つま恋本厩舎前で行ってください。**

TSUMAGOI RESORT SAINO SATO PLAY MAP

周遊バス(無料)のご案内



周遊バス時刻表

運行時間は、季節・イベント等により変更する場合がございますので、各バス停にてお時間を確認の上、ご利用ください。

温泉行き(北正面ゲート回り)
ホテルメインロビー→ホテルサウスウイング→イベントホール→テニスクラブハウス→北正面ゲート→つま恋温泉森林の湯→ホテルサウスウイング

時間	ホテルメインロビー 発
6時	12分 24分 36分 48分
7~22時	00分 12分 24分 36分 48分
23時	00分 12分

レクリエーションセンター行き(南回り)
ホテルメインロビー→ホテルサウスウイング→レクリエーションセンター→乗馬倶楽部→ホテルサウスウイング

時間	ホテルメインロビー 発
8時	45分
9~17時	00分 15分 30分 45分
18時	00分 15分

彩の郷→掛川駅行きバス時刻表

時間	彩の郷 発
8~18時	30分

掛川駅→彩の郷行きバス時刻表

時間	掛川駅 発
9~19時	00分

※バスの時刻表は、2017年4月現在のものです。運行ルート・時間等予告なく変更する場合がございます。

- ← 一般車両・ランドカー・自転車・電動アシスト自転車は一方通行
- ⊘ 一般車両・ランドカー・自転車・電動アシスト自転車の進入禁止エリア
- 🚗 宿泊者車両通行可能エリア [20km/h厳守]
- 🐕 愛犬同伴お散歩エリア
- 🐾 愛犬同伴でのご入場の方はここより先へ進めません
- 😊 小さなお子様にオススメ
- 🏠 コインロッカー

園内は一般車両の走行はできません。駐車場に駐車しての周遊バス・徒歩・ランドカー等での移動となります。



北正面ゲート

ホテルメインロビー
ホテルフロント・レクリエーションカウンター
レストラン・ギフトショップ・室内プール・結婚式場
コンベンションホール・宴会会場・会議 研修会場 他

レクリエーションセンター
ゴルフショートコース・バドミントン
スポンジテニス・レーザーシューティング
団体スポーツ受付

ホテルサウスウイング

アーチェリー場

バダーゴルフ

人工芝グラウンド 第2スポーツ広場

乗馬倶楽部クラブハウス